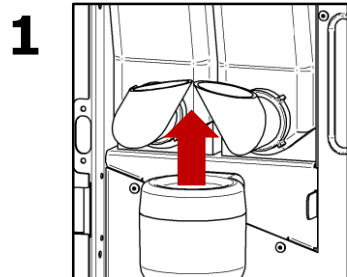
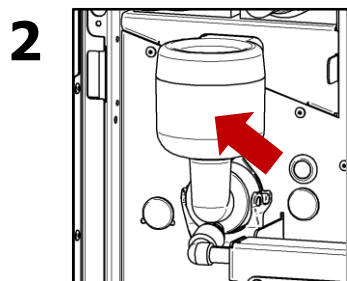


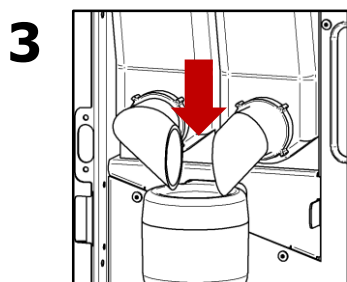
Dagelijkse reiniging



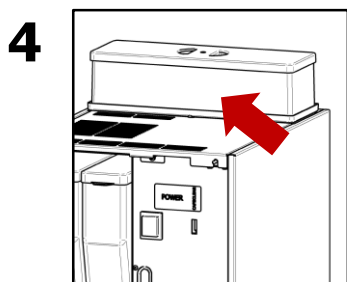
1 Deur openen, draai de uitloopjes van de containers omhoog en haal de containers uit de machine.



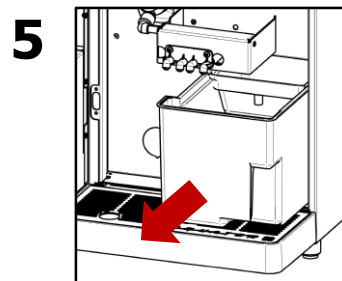
2 Verwijder de mixerkamer, maak schoon en plaats een schone mixerkamer terug in de machine.



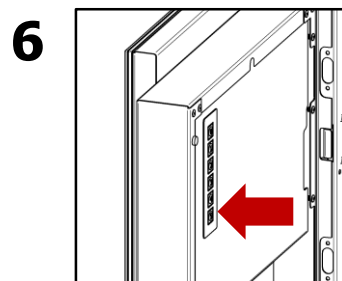
3 Vul de containers, plaats de containers terug en draai de uitloopjes van de containers omlaag.
1 = Chocolate
2 = Topping



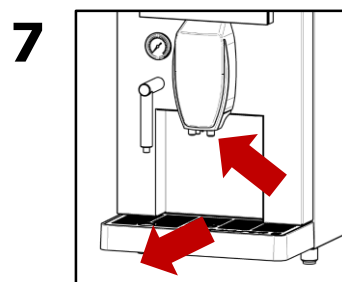
4 Vul de bonencontainer.



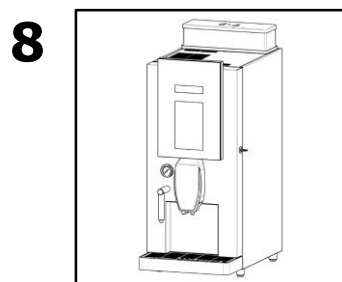
5 Leeg de afvalbak, maak schoon en plaats terug in de machine.



6 **Druk op toets <5>**
Let op!: Je hoort een piep. Dit betekent dat de afvalbakteller op 0 is gezet.



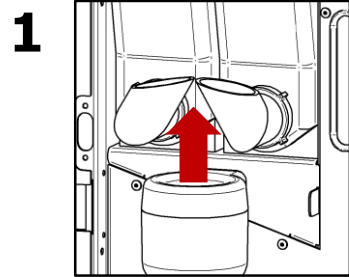
7 Maak het uitgiftepunt en bekersreef schoon, leeg de lekbak en reinig deze. Binnenzijde van de machine met een vochtige doek afnemen en schoonmaken.



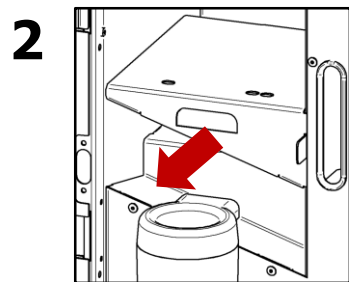
8 Sluit de deur en volg de instructies op het display:
EXIT SPOELEN <ENTER>

Machine is klaar voor gebruik!

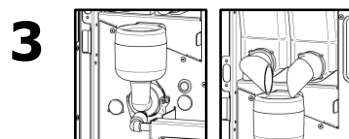
Wekelijkse reiniging



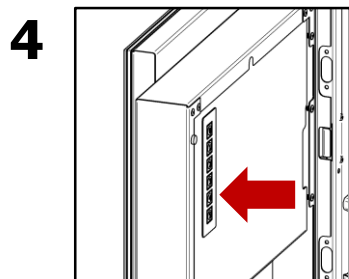
1 Deur openen, draai de uitloopjes van de containers omhoog en haal de containers uit de machine.



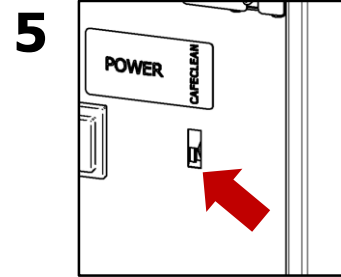
2 Neem de bodemplaat van de containers en het sponsje weg. Plaats de bodemplaat met een droog sponsje (uit hygiënekit) terug.



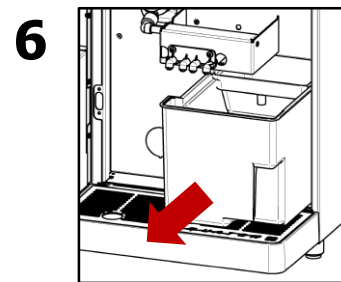
3 Volg de punten **2 tot 4** zoals beschreven bij "**dagelijkse reiniging**".



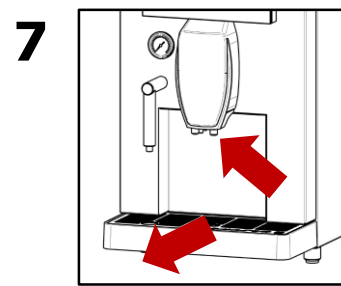
4 Machine reiniging doorvoeren. **Druk op toets <4>**
Sluit de deur en volg de instructies op het display. **MACH.REINIGING START <ENTER>**



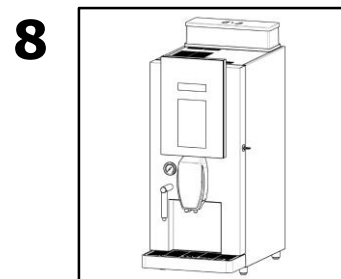
5 Wordt er gevraagd om... Er gevraagd om **CAFE CLEAN**. Open deur en werp tablet in de bijbehorende sleuf en volg de instructies op het display.



6 Leeg de afvalbak, maakschoon en plaats terug in de machine.



7 Maak het uitgiftepunt en bekertreef schoon, leeg de lekbak en reinig deze. Binnenzijde van de machine met een vochtige doek afnemen en schoonmaken.



8 Sluit de deur en volg de instructies op het display **EXIT SPOELEN <ENTER>**

Machine is klaar voor gebruik!